

# ルコナック<sup>®</sup>爪外用液5%を ご使用される患者様へ

**POLA**  
PHARMA

## 使用するときには注意していただきたいこと

### 全般的な注意事項

- 目には入れないでください。  
万一目に入った場合は、すぐに水またはぬるま湯で洗い流してください。  
異常を感じる場合には眼科医の診察を受けてください。
- 医師から指示された爪にのみ使用してください。また、家族を含め他の人と共用しないでください。
- 治療中の爪にマニキュアなどの化粧品を使用しないでください。

### 使用前

- 患部を清潔にしてから、塗ってください。
- 必要に応じてやすりや爪切りなどで薬を塗る爪の手入れをしてください。

### 使用时

- 可燃性の液体を含むため、使用时は火気を避けてください。
- 衣類に付着すると着色することがあるので注意してください。
- 合成樹脂を軟化したり、塗料の塗布面が変色することがあります。
- 刺激を感じることもあるので、皮膚についた薬液はティッシュペーパーや

綿棒などでふき取ってください。薬を塗る爪の周辺に傷がある場合は特に注意してください。

### 使用后

- 薬を塗った爪は、寝具や衣服(靴下)にふれる前に乾かしてください。
- 塗り終わったら容器の先端をティッシュペーパーなどできれいにふき取ってください。
- 直射日光や火気を避け、涼しい所に保管してください。
- 小児の手の届かないところへ保管してください。

### きちんと治すために、 ご理解いただきたいこと

この薬は爪の水虫に作用する薬です。一旦変色した爪を改善するものではありません。病気の爪が新しい健康な爪に生え変わるまで根気よく治療を続けてください。

※爪が生え変わるには半年、長い場合には1年以上かかると言われてしています。

反対面もよくお読みください。

# ルコナック® 爪外用液5%の使い方

ご注意  
ください



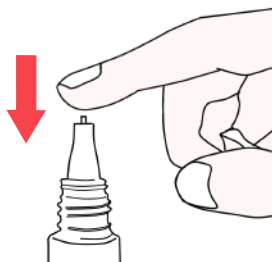
目には  
使用しないで  
ください。



使用・保存の  
際には火気を  
避けてください。

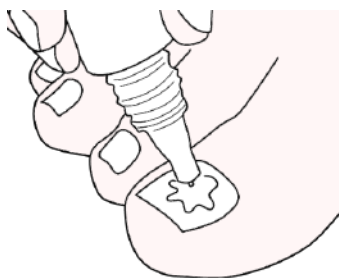
使用前：患部を清潔にしてください。

- 1 使用の都度、上向きのまま  
容器の先端部分を  
指で**5~6回押して**、  
容器の中の空気を抜きます。



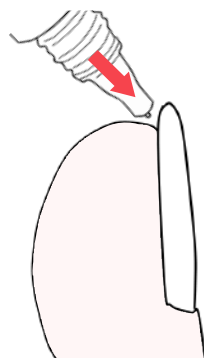
※空気を抜かずに使用すると、  
容器内の圧力により  
薬液が多く出ることが  
あります。

- 2 容器を下向きにして先端を**軽く**押すと、薬液が  
出ますので、**爪全体に行き渡るように**塗り広げます。  
薬液が出にくい場合は、爪に容器の先端を  
さらに2~3回軽く押してください。



※先端を押している間、  
薬液が出続けますので、  
注意してください。

爪と指の間に  
1回押して  
薬液を出します。



- 3 爪の周りの皮膚についた薬液は、  
ティッシュペーパーや綿棒などで  
ふき取ってください。



- 4 塗り終わったら、容器の先端を  
ティッシュペーパーなどで  
きれいにふき取り、キャップをしめ、  
立てた状態で保管してください。

